









Halle, 30.11.2024

								Total
1. SG 67 Halle- Neustadt								
Gersei	Miriam	P3	EW	10,85	10,80	10,90	11,65	44,20 (10)
			D	3,0	3,0	2,5	3,0	
Deising	Leona	P3	EW	10,75	10,50	11,15	11,80	44,20 (9)
			D	3,0	3,0	2,5	3,0	
Weyer	Johanna	P4	EW	0,00	0,00	12,95	12,65	25,60 (18)
			D			4,0	4,0	
Bruchmann	Nele	P4	EW	11,95	13,05	12,95	0,00	37,95 (15)
			D	4,0	4,0	4,0		
Stollberg	Leah Caroline	P4	EW	12,85	13,35	12,90	13,00	52,10 (2)
			D	4,0	4,0	4,0	4,0	
Ali	Laura	P4	EW	0,00	0,00	0,00	0,00	0,00 (29)
			D					
Arbeiter	Marie	P4	EW	13,15	13,40	0,00	12,90	39,45 (13)
			D	4,0	4,0		4,0	
Rudolf	Isabell	P4	EW	0,00	0,00	0,00	0,00	0,00 (29)
			D					
				48,80	50,60	49,95	50,35	199,70

2. Manfelder TV								
Machleb	Ida	P3	EW	0,00	10,30	12,25	11,60	34,15 (16)
			D		3,0	3,0	3,0	
Steinacker	Crete	P3	EW	11,65	0,00	0,00	0,00	11,65 (26)
			D	3,0				
Nette	Annika	P3	EW	11,95	10,60	12,30	11,50	46,35 (7)
			D	3,0	3,0	3,0	3,0	
Knöfel	Klara	P4	EW	12,65	0,00	0,00	12,30	24,95 (20)
			D	4,0			4,0	
Riemenschneic	Ava	P4	EW	0,00	0,00	12,65	0,00	12,65 (25)
			D			4,0		
Vogel	Ella	P4	EW	13,30	12,10	12,70	12,90	51,00 (4)
			D	4,0	4,0	4,0	4,0	
Lange	Rosalie	P4	EW	0,00	12,05	12,60	0,00	24,65 (22)
			D		4,0	4,0		
Maksiutova	Karina	P4	EW	12,90	13,10	0,00	12,55	38,55 (14)
			D	4,0	4,0		4,0	
				50,80	47,85	50,25	49,35	198,25

3. SC Magdeburg								
Czommer	Pauline	P 3	EW	9,95	11,00	11,25	10,85	43,05 (12)
			D	3,0	3,0	3,0	3,0	
Glage	Ella	P 3	EW	10,35	10,85	11,20	11,00	43,40 (11)
			D	3,0	3,0	3,0	3,0	
Rhode	Emma	P 4	EW	13,30	13,60	13,00	13,15	53,05 (1)
			D	4,0	4,0	4,0	4,0	
Richter	Annika	P 4	EW	12,75	12,50	0,00	0,00	25,25 (19)
			D	4,0	4,0			
Röhrmann	Emma	P 4	EW	12,60	13,10	12,40	11,70	49,80 (5)
			D	4,0	4,0	4,0	4,0	
Moldenhauer	Emma	P 4	EW	0,00	0,00	13,00	12,80	25,80 (17)
			D			4,0	4,0	
				49,00	50,20	49,65	48,65	197,50

Halle, 30.11.2024

								Total
4. SG Union Sandersdorf								
Müller	Henrieke	P3	EW D	11,10 3,0	10,65 3,0	11,25 3,0	11,75 3,0	44,75 (8)
Task	Matilda	P3	EW D	0,00	0,00	11,30 3,0	11,25 3,0	22,55 (23)
Schneider	Elisabeth	P3	EW D	11,25 3,0	10,90 3,0	0,00	0,00	22,15 (24)
Stelzl	Emilia	P4	EW D	0,00	0,00	0,00	11,05 4,0	11,05 (28)
Newe	Emilia	P4	EW D	0,00	0,00	11,45 4,0	0,00	11,45 (27)
Bode	Lina	P4	EW D	11,80 4,0	12,15 4,0	12,30 4,0	12,25 4,0	48,50 (6)
Kittler	Tamina	P4	EW D	11,65 4,0	13,25 4,0	12,90 4,0	13,20 4,0	51,00 (3)
Müller	Julia	P4	EW D	12,30 4,0	12,50 4,0	0,00	0,00	24,80 (21)
				47,00	48,80	47,95	48,45	192,20